

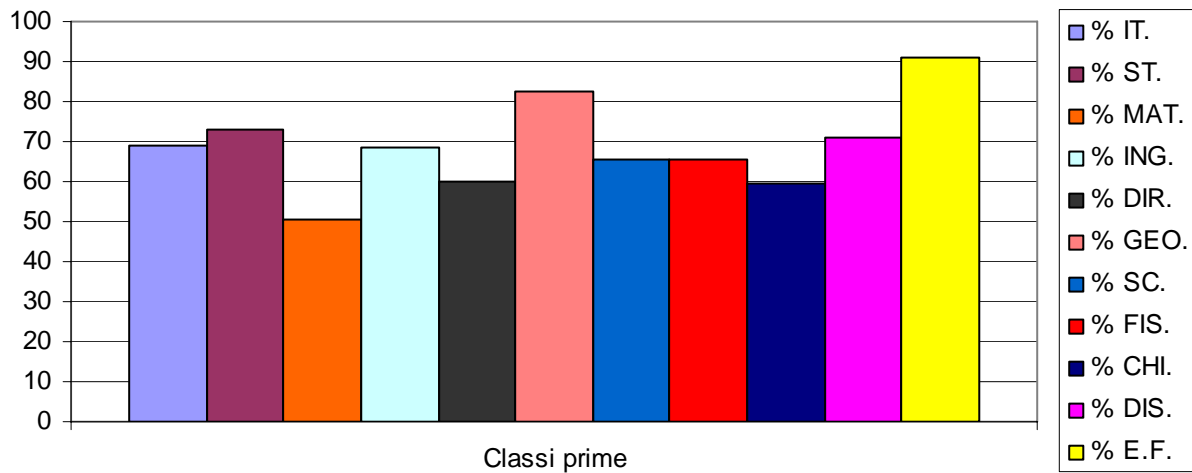
ALLEGATO 2

Rilevazioni statistiche scrutini a.s. 2007/2008

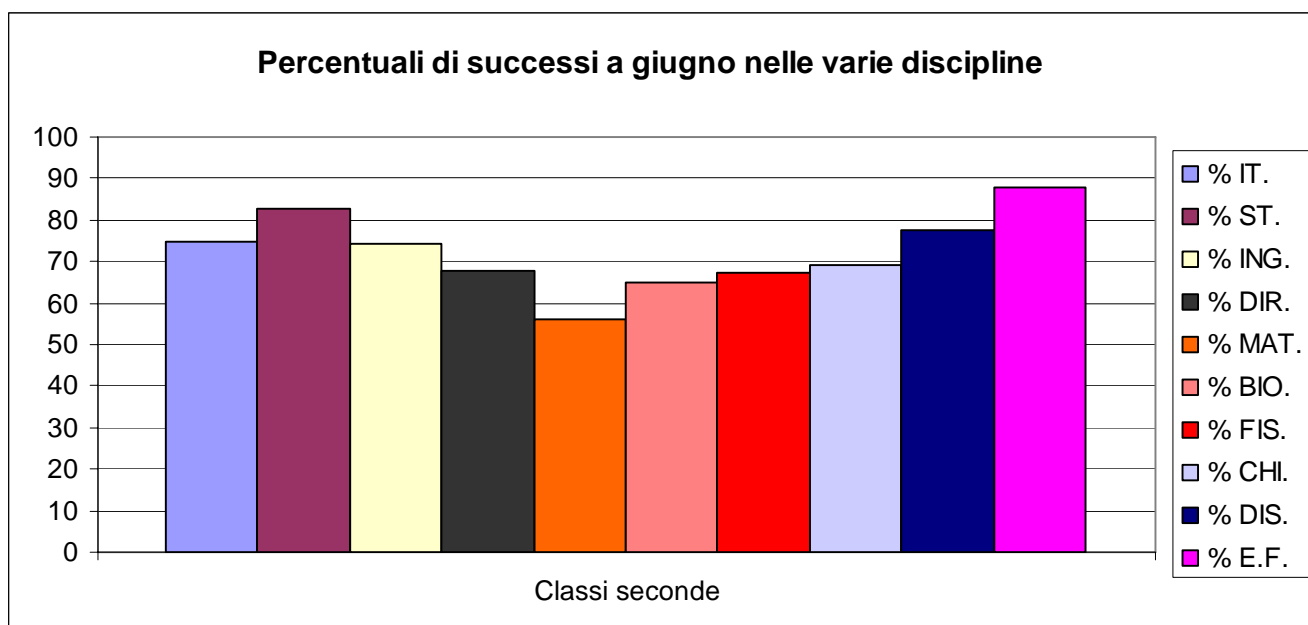
Rilevazioni sui risultati degli **scrutini a.s. 2007/2008**
 a cura del prof. **Maurizio Candurro**,
 funzione strumentale Area 2 – Sostegno al lavoro docenti.

CLASSI	PRIME	ISCRITTI	N.C.	SCRUT.	P.H.	PR. 1°Scrut.				
TOTALI		284	53	231	3	81				
DEBITI RIPORTATI A GIUGNO										
IT.	ST.	ING.	MAT.	GEO.	SC.	FIS.	CHI.	DIR.	DIS.	E.F.
8	2	18	47	0	28	13	27	24	12	3
PR.										
2°Scrut.	PR.	NON PR	% PR. 1S	% PR.	% NON PR	% N.C.				
77	158	73	35	68	32	19				

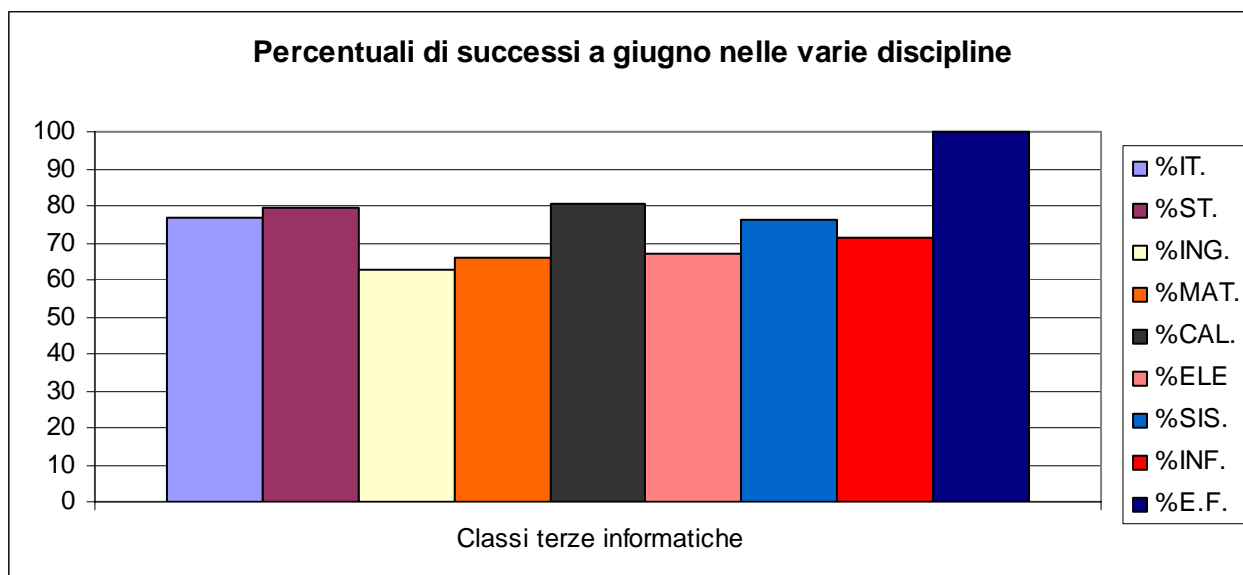
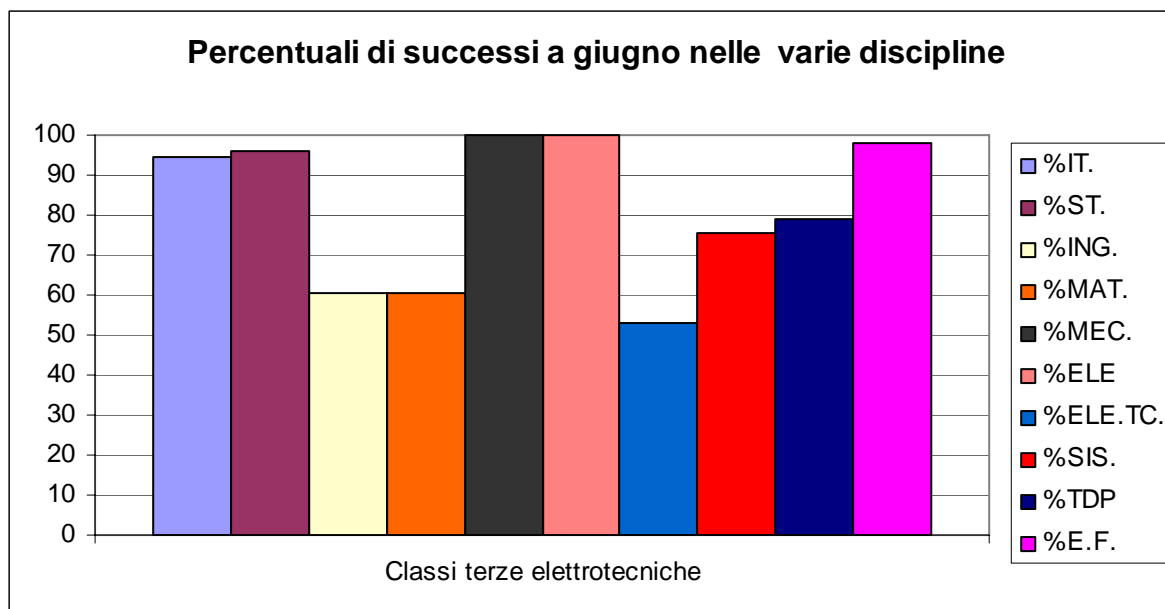
Percentuali di successi a giugno nelle varie discipline



CLASSI	SECONDE	ISCRITTI	N.C.	SCRUT.	P.H.	PR. 1S				
TOTALI		239	23	216	3	85				
DEBITI RIPORTATI A GIUGNO										
IT.	ST.	ING.	MAT.	GEO.	FIS.	CHI.	DIS.	BIO.	E.F.	
7	3	16	43	0	22	17	17	3	29	5
PR. 2S	PR.	NON PR	% PR. 1S	% PR.	% NON PR	% N.C.				
69	154	62	39	71	29	10				

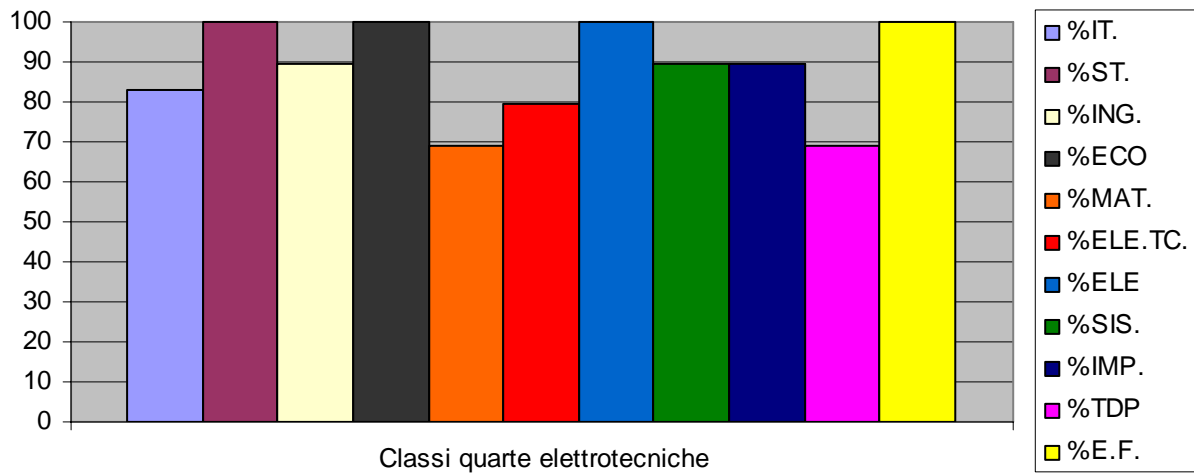


CLASSE	TERZE	ISCRITTI			N.C.	SCRUT.	P.H.	PR. 1S			
TOTALI		260			9	251	1	90			
DEBITI RIPORTATI A GIUGNO											
ITA	STO	ING	MAT	CAL	INF	SIS	ELE	ELE.TC	TDP	MEC	E.F.
15	9	53	46	3	28	30	32	18	4	0	0
PR. 2S	PR.	NON PR	% PR. 1S		% PR.	% NON PR		% N.C.			
113	203	48	36		81	19		3			



CLASSE	QUARTA		ISCRITTI		N.C.	SCRUT.	P.H.	PR. 1S			
TOTALI			199		3	196	1	93			
DEBITI	RIPORTATI		A GIUGNO		INF	SIS	ELE	ELE.TC	TDP	IMP	E.F.
ITA	STO	ING	MAT	CAL							
14	9	29	17	3	15	22	27	6	9	3	0
PR. 2S	PR.	NON PR	% PR. 1S	% PR.	% NON PR	% N.C.					
80	173	23	47	88	12	2					

Percentuali di successi a giugno nelle varie discipline



percentuali di successi a giugno nelle varie discipline

